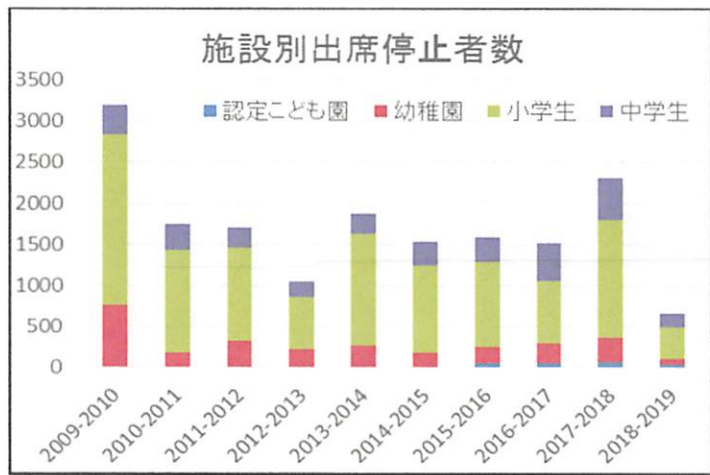
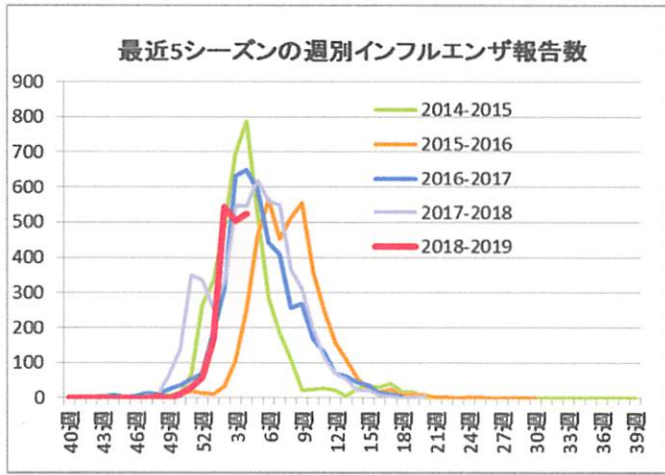
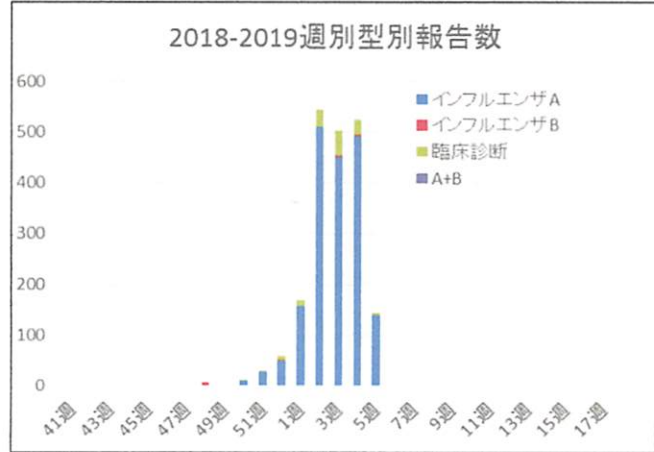


週間感染症情報

2019年4週 2019年1月21日より2019年1月27日まで

麻疹	
風疹	
水痘(みずぼうそう)	
ムンプス(おたふくかぜ)	1
百日咳	
溶連菌感染症	12
手足口病	
ヘルパンギーナ	
伝染性紅斑	
感染性胃腸炎	59
ロタウイルス(再掲)	
便アデノウイルス(再掲)	
突発性発疹	2
伝染性膿痂疹(とびひ)	3
ヘルペス性口内炎	
アデノウイルス感染症	1
RSウイルス感染症	3
マイコプラズマ感染症	
インフルエンザ(臨床診断含む)	524
インフルエンザA	492
インフルエンザB	3
ヒトメタニューモウイルス	

A型の報告は続いています。左下のグラフの様に、2週から4週でピークを迎えたようです。B型の報告はほとんどありません。5週(1月28日まで)の報告ではインフルエンザAが139例、臨床診断が5例、の合計144例でした。4週の週始めの2日間の報告173例より減少しています。教育委員会の出席停止者の報告は1月30日までに、659例でした。例年、右下のグラフの様に1500例前後の報告があります。かからなかったと安心しないで、春休みに入るまでは予防対策をしっかりして下さい。溶連菌感染症の報告が増えています。インフルエンザと鑑別が必要ですが、合併例もあります。RSウイルスやアデノウイルスの報告もあり、周囲での流行状況に注意が必要です。



(感染症情報については当院のホームページでもご覧になれます。 <http://miyakenaika.com> 変更になりました。)